

Le portail familles vous permet d'effectuer vos inscriptions scolaires, vos pré-inscriptions petite enfance et vos réservations pour la cantine (restauration scolaire) et les temps périscolaires (ALP). Ces réservations peuvent être réalisées de manière hebdomadaire ou annuelle (si vous avez un peu de temps !).

MARCHE À SUIVRE

1/ **Connectez-vous sur l'accueil du portail familles** (rubrique « liens rapides » du site www.saintjeandedevas.fr).

Si vous n'êtes pas INSCRIT, cliquez sur la rubrique qui vous intéresse « Inscription aux activités périscolaires », « Inscription au restaurant scolaire », « Inscription scolaire » ou « Pré-inscription petite enfance » puis sur « CRÉER MON COMPTE » en suivant les indications.

Une fois votre compte créé, entrez votre identifiant (prénom.nom) ET votre mot de passe dans les cases prévues à cet effet.

Cliquez sur « Connexion ».

Identifiant Mot de passe [Mot de passe oublié ?](#)

2/ Vous voilà dans votre session. **Cliquez sur l'onglet « Réservations ».**

Deux espaces apparaissent : RELEVÉ et FILTRER PAR.

Bien vérifier que dans « FILTRER PAR », le mois indiqué est le bon.

Dans l'espace RELEVÉS, vous trouvez deux sections :

« Restauration scolaire » et « Accueil Périscolaire ».

Filtrer par

Date :

Septem

2016

Filtrer

Relevés de l'enfant pour Septembre

Restauration scolaire

[Voir le planning et réserver](#)

ALAE Restauration (12h / 12h30) : 2 Restauration : 2

Accueils Périscolaire

[Voir le planning et réserver](#)

ALAE Gouter (16h / 16h45) : 6 ALAE Matin (7h30 / 8h30) : 0
ALAE Soir (16h45 / 18h30) : 2 Atelier formalisé (16h45 / 17h30) : 4
Etude (16h45 / 17h45) : 0 GOUTER : 6

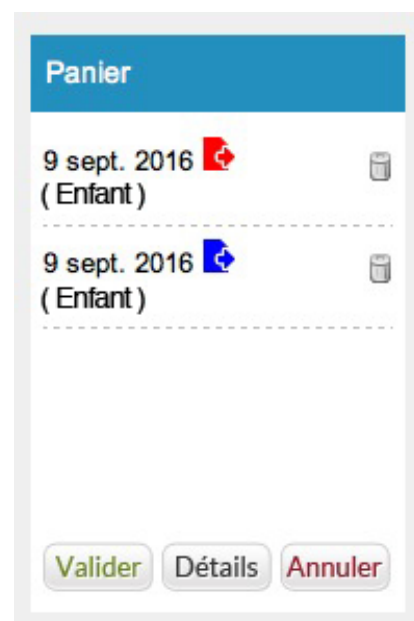
3/ Cliquez sur « Voir le planning et réserver ». Un calendrier apparaît avec le mois indiqué dans l'espace « Filtrer par ». Cliquez sur le jour de votre choix et cochez les deux cases « Restauration » ET « l'ALAE restauration ». De même, pensez à cliquer pour l'inscription de l'après-midi sur « Goûter » ET « ALAE Goûter ».





le 09 Septembre 2016



	ALAE Restauration (12h / 12h30)	<input checked="" type="checkbox"/>
	Restauration	<input checked="" type="checkbox"/>

[Valider](#) [Annuler](#)



Panier

9 sept. 2016 (Enfant)		

9 sept. 2016 (Enfant)		

[Valider](#) [Détails](#) [Annuler](#)

Cliquez sur « Validez ». Vous pouvez voir un espace « Panier » qui contient les choix que vous avez fait.

Il ne vous reste plus qu'à confirmer votre panier en cliquant sur « Valider ».

Si vous voulez revenir en arrière pas de problème.
Re-cliquez sur le jour en question, décochez vos choix (Restauration et/ou ALP) et validez.

4/ Une fois que vous avez terminé, pensez à vous déconnecter.



[Déconnexion](#) [Aide](#) [F.A.Q](#) [Contact](#)

5/ Pour le paiement

Quand vous recevrez votre facture, vous payez en ligne en cliquant sur l'onglet « Paiement » sur le portail famille.

Si vous préférez payer par prélèvement automatique OU chèque OU espèces, rendez-vous au service régie/comptabilité en Mairie aux horaires d'ouverture du service.

Pour plus de renseignements, n'hésitez pas à contacter le service des affaires scolaires par mail à scolaires@saintjeandevedas.fr.